

ՀԱՇՎԵՏՎՈՒԹՅՈՒՆ
ՊԵՏԱԿԱՆ ՈՋ ԱՌԻԲՆՈՒՄՅԱԿԱՆ ԿԱԶՄԱԿԵՐՊՈՒԹՅՈՒՆՆԵՐԻ ՖԻՆԱՆՍԱՄԱՏՆԱՏՆԱԿԱԿԱՆ ԳՈՐԾՈՒՆԵՐՈՒԹՅԱՆ
ՎԵՐԱՔԵՐՑԱԼ ԾՐԱԳՐԱՅԻՆ ԵՎ ՓԱՏԱՏՈՒ ՅՈՒՑԱՆԻՇՆԵՐԻ ԸՆԴՈՒՆՆԵՐԻ ՄԱՍԻՆ
(ՕՐԻՆԱԿԵՐԼԻ ՁԵՎ)

01.01.2017թ. 01.10.2017թ.

Պետական կառավարման վիճակագրական մարմնի անվանումը
Համակարգի բոլոր ՊՈՒՍ-ների գծով ամփոփ (ընդգծել)

Պետական ոչ առևտրային կազմակերպության անվանումը

<<< Արարատի մարզի Արևշատի միջնակարգ դպրոց >> ՊՈՒՍ

Խազ. դրամ

| № | ՊՈՒՍ-ի անվանումը | Դրամական միջոցների տարեկան (հաշվետու ժամանակաշրջանի սկզբի) մնացորդը | ԸՆԴՈՒՆՆԵՐ ԳՈՐԾՈՒՆԱԿԱՆ ԵԿՍՈՒՑՆԵՐ | | | | ԱՊՐԱՔՆԵՐԻ ՄՏԱԿԱՆՈՒՄՆԵՐ ԵՎ ԾԱՌԱՅՈՒԹՅՈՒՆՆԵՐԻ ՄՏՈՒՑՈՒՄՆԵՐԻ ԿՐՄԱՆ ՀՀ ՊԵՏԱԿԱՆ ԲՅՈՒԹԵՐԳ ՄՏՆԱԿՈՐ ԵԿՍՈՒՑՆԵՐ | | | |
|---|---|---|---------------------------------|----------------------------------|---|---------------------|---|---|--|--|
| | | | Ծրագրային ցուցանիշը | Փաստացի (դրամադրվային) ցուցանիշը | Ծրագրային և փաստացի ցուցանիշների միջև շեղումը | Ծրագրային ցուցանիշը | Փաստացի (դրամադրվային) ցուցանիշը | Ծրագրային և փաստացի ցուցանիշների միջև շեղումը | | |
| 1 | <<< Արարատի մարզի Արևշատի միջնակարգ դպրոց >> ՊՈՒՍ | 2147,8 | 36909,4 | 36909,4 | 0,0 | 36909,4 | 36909,4 | 0,0 | | |
| 2 | | | | | 0,0 | | | 0,0 | | |
| 3 | | | | | 0,0 | | | 0,0 | | |
| 4 | | | | | 0,0 | | | 0,0 | | |
| 5 | | | | | 0,0 | | | 0,0 | | |
| 6 | | | | | 0,0 | | | 0,0 | | |
| 7 | | | | | 0,0 | | | 0,0 | | |
| 8 | | | | | 0,0 | | | 0,0 | | |
| 9 | | | | | 0,0 | | | 0,0 | | |

ՀԱՇՎԵՏՎՈՒԹՅՈՒՆ

**ՊԵՏԱԿԱՆ ՈՉ ԱՌԵՎՏՐԱՅԻՆ ԿԱԶՄԱԿԵՐՊՈՒԹՅՈՒՆՆԵՐԻ ԴՐԱՄԱԿԱՆ ՄԻՋՈՑՆԵՐԻ ՀՈՍՔԵՐԻ ՄԱՍԻՆ
 (ՕՐԻՆԱԿԵԼԻ ՁԵՎ)**

01.01.2017թ 01.10.2017թ


Պետական կառավարման լիազորված մարմնի անվանումը _____
 Համակարգի բոլոր ՊՈԱԿ-ների գծով ամփոփ (ոնդաձեռ) _____
 Պետական ոչ առևտրային կազմակերպության անվանումը _____ <<<< Արարատի մարզի Արևշատի միջն. դպրոց>> ՊՈԱԿ

| | | |
|-----------------|--|-----------------|
| | Բյուջետային ծախսերի գործառական դասակարգում (անվանումը) | Ծ ա ճ կ ա գ ի ը |
| Բաժին | | |
| Խումբ | | |
| Դաս | | |
| Ամբողջ ծածկագիր | X | |


հազ. դրամ


| 1 | 2 | 3 | 4 | 5 | 6 |
|-----------|--|----------------|----------------|--------------|---|
| 1 | Դրամական միջոցների տարեսկզբի (հաշվետու ժամանակաշրջանի սկզբի) մնացորդը | 2147.8 | 2147.8 | #3HAԿ! | |
| 2 | Գ ռ ը ծ ա ռ ն ա կ ա ն ն ե կ ա մ ու տ ն ք | X | X | X | X |
| 2.1 | ԵԿԱՄՈՒՏՆԵՐ ԱՊՐԱՆՔՆԵՐԻ ՄԱՏԱԿԱՐՈՒՄԻՑ ԵՎ ԾԱՌԱՅՈՒԹՅՈՒՆՆԵՐԻ ՄԱՏՈՒՑՈՒՄԻՑ | | | 0,0 | |
| | այդ թվում | X | X | X | X |
| 2.1.1 | Բյուջեներից ստացվող եկամուտներ | 36909,4 | 36909,4 | 0,0 | |
| | այդ թվում | X | X | X | X |
| 2.1.1.1 | Եկամուտներ Հայաստանի Հանրապետության պետական բյուջեից | 36909,4 | 36909,4 | 0,0 | |
| 2.1.1.2 | Եկամուտներ համայնքների բյուջեներից | | | 0,0 | |
| 2.1.2 | Այլ աղբյուրներից ստացվող եկամուտներ | | | 0,0 | |
| | այդ թվում | X | X | X | X |
| 2.1.2.1 | Ապրանքների մատակարարումից | 0,0 | 0,0 | 0,0 | |
| | այդ թվում | X | X | X | X |
| 2.1.2.1.1 | Պետական ոչ առևտրային կազմակերպություններից | | | 0,0 | |
| 2.1.2.1.2 | Այլ աղբյուրներից | | | 0,0 | |
| 2.1.2.2 | Ծառայությունների մատուցումից | | | 0,0 | |
| | այդ թվում | X | X | X | X |
| 2.1.2.2.1 | Պետական ոչ առևտրային կազմակերպություններից | | | 0,0 | |
| 2.1.2.2.2 | Այլ աղբյուրներից | | | 0,0 | |
| 2.2 | ԴՐԱՄԱՇՆՈՐՀՆԵՐԻ ԶԵՎՈՎ ՍՏՅՎՈՂ ԵԿԱՄՈՒՏՆԵՐ | | | 0,0 | |
| | այդ թվում | X | X | X | X |
| 2.2.1 | Բյուջեներից ստացվող դրամաշնորհներ | 0,0 | 0,0 | 0,0 | |
| | այդ թվում | X | X | X | X |
| 2.2.1.1 | Դրամաշնորհներ Հայաստանի Հանրապետության պետական բյուջեից | | | 0,0 | |
| 2.2.1.2 | Դրամաշնորհներ համայնքների բյուջեներից | | | 0,0 | |
| 2.2.2 | Օտարերկրյա կառավարություններից ստացվող դրամաշնորհներ | | | 0,0 | |
| 2.2.3 | Միջազգային կազմակերպություններից ստացվող դրամաշնորհներ | | | 0,0 | |
| 2.2.4 | Այլ դրամաշնորհներ | | | 0,0 | |
| 2.3 | ՀԱՅԱՍՏԱՆԻ ՀԱՆՐԱՊԵՏՈՒԹՅԱՆ ՊԵՏԱԿԱՆ ԲՅՈՒՋԵԻՑ ՍՏՅՎՈՂ ՍՈՒՐՄԻՂԻՎՆԵՐ | | | 0,0 | |
| 2.4 | ԳՈՐԾԱՌՆԱԿԱՆ ԱՅԼ ԵԿԱՄՈՒՏՆԵՐ | | | 0,0 | |
| 2.5 | ԸՆԴԱՄԵՆԸ ԳՈՐԾԱՌՆԱԿԱՆ ԵԿԱՄՈՒՏՆԵՐ (տող 2.1+տող 2.2+տող 2.3+տող 2.4) | 39057,2 | 39057,2 | 0,0 | |
| 3 | Գ ռ ը ծ ա ռ ն ա կ ա ն ն ե կ ա մ ու տ ն ք | X | X | X | X |
| 3.1 | ԱՇԽԱՏԱՆԻ ՎԱՐՁԱՏՐՈՒԹՅՈՒՆ ԵՎ ԴՐԱՆ ՀԱՎԱՍՏՐԵՑՎԱԾ ՎՃԱՐՈՒՄՆԵՐ | 35955,8 | 35954,4 | 1,4 | |
| 3.2 | ԾԱՌԱՅՈՒԹՅՈՒՆՆԵՐԻ ԵՎ ԱՊՐԱՆՔՆԵՐԻ ԶԵՆՔ ԲԵՐՄԱՆ ԴԻՄԱՑ ՎՃԱՐՈՒՄՆԵՐ | 3101,4 | 2763,4 | 338,0 | |
| | այդ թվում | X | X | X | X |

| | | | | | |
|-------------|--|----------------|----------------|----------------|---|
| 3.2.1 | Պերական ոչ առևտրային կազմակերպությունների | | | 0,0 | |
| 3.2.2 | Այլ | | | 0,0 | |
| 3.3 | ԴՐԱՄԱՇՆՈՐՔՆԵՐ ԵՎ ԱՅԼ ՏՐԱՆՑԵՐՏՆԵՐ | | | 0,0 | |
| | այդ թվում | X | X | X | X |
| 3.3.1 | Պերական ոչ առևտրային կազմակերպությունների | | | 0,0 | |
| 3.3.2 | Այլ | | | 0,0 | |
| 3.4 | ՍՈՑԻԱԼԱԿԱՆ ԵՊԱՍՏՆԵՐ | 0,0 | 0,0 | 0,0 | |
| | այդ թվում | X | X | X | X |
| 3.4.1 | Կենսաբոջակներ | | | 0,0 | |
| 3.4.2 | Կրթաբոջակներ | | | 0,0 | |
| 3.4.3 | Այլ նպաստներ | | | 0,0 | |
| 3.5 | ԱՅԼ ԾԱԽՍԵՐ | 0,0 | 0,0 | 0,0 | |
| | այդ թվում | X | X | X | X |
| 3.5.1 | ՀԱՐԿԵՐ, ՊԱՐՏԱԴԻՐ ՎՃԱՐՆԵՐ, ՏՈՒՅԺԵՐ, ՏՈՒԳԱՆՔՆԵՐ | 0,0 | 0,0 | 0,0 | |
| | այդ թվում | X | X | X | X |
| 3.5.1.1 | Բյուջեներ կատարվող վճարումներ | 0,0 | 0,0 | 0,0 | |
| | այդ թվում | X | X | X | X |
| 3.5.1.1.1 | Հայաստանի Հանրապետության պետական բյուջե | 0,0 | 0,0 | 0,0 | |
| | այդ թվում | X | X | X | X |
| 3.5.1.1.1.1 | Հարկեր և փոքրեր | | | 0,0 | |
| 3.5.1.1.1.2 | Այլ | | | 0,0 | |
| 3.5.1.1.2 | Համայնքների բյուջեներ | 0,0 | 0,0 | 0,0 | |
| | այդ թվում | X | X | X | X |
| 3.5.1.1.2.1 | Հարկեր և փոքրեր | | | 0,0 | |
| 3.5.1.1.2.2 | Այլ | | | 0,0 | |
| 3.5.1.2 | Դատարանների կողմից նշանակված տույժեր և տուգանքներ | | | 0,0 | |
| 3.5.2 | ՔՆԱԿԱՆ ԱՐԵՏՆԵՐԻ ԿԱՄ ԱՅԼ ՔՆԱԿԱՆ ՎՆԱՄՆԵՐԻ ՎԵՐԱԿԱՆԳՆՈՒՄ | | | 0,0 | |
| 3.5.3 | ԳՈՐԾԱՌՆԱԿԱՆ ԱՅԼ ԾԱԽՍԵՐ | 0,0 | 0,0 | 0,0 | |
| | այդ թվում | X | X | X | X |
| 3.5.3.1 | Այլ ընթացիկ ծախսեր | | | 0,0 | |
| 3.5.3.2 | Այլ կապիտալ ծախսեր | | | 0,0 | |
| 3.6 | ԸՆԴԱՄԵՆԸ ԳՈՐԾԱՌՆԱԿԱՆ ԾԱԽՍԵՐ (տող 3.1+տող 3.2+տող 3.3+տող 3.4+տող 3.5) | 39057,2 | 38717,8 | 339,4 | |
| 4 | ԸՆԴԱՄԵՆԸ ԴՐԱՄԱԿԱՆ ՄԻՋՈՑՆԵՐԻ ՀԱՎԵԼՈՒՐԴ (ՊԱԿԱՍՈՒՐԴ) ԳՈՐԾԱՌՆԱԿԱՆ ԳՈՐԾՈՒՆԵՈՒԹՅՈՒՆԻՑ (տող 2.5 - տող 3.6) | -2147,8 | -1808,4 | -339,4 | |
| 5 | ԶՈՒՏ ԴՐԱՄԱԿԱՆ ՀՈՍՔԵՐ ՆԵՐԴՐՈՒՄՅՈՒՆ ԳՈՐԾՈՒՆԵՈՒԹՅՈՒՆԻՑ (տող 5.1 - տող 5.2) | 0,0 | 0,0 | 0,0 | |
| 5.1 | Ներդրամային գործունեությունից դրամական միջոցների մուտքեր | | | 0,0 | |
| 5.2 | Ներդրամային գործունեությունից դրամական միջոցների ելքեր | | | 0,0 | |
| 6 | ԸՆԴԱՄԵՆԸ ԴՐԱՄԱԿԱՆ ՄԻՋՈՑՆԵՐԻ ՀԱՎԵԼՈՒՐԴ (ՊԱԿԱՍՈՒՐԴ) (տող 4 + տող 5) | -2147,8 | -339,4 | -1808,4 | |
| 7 | ԴՐԱՄԱԿԱՆ ԱՅԼ ՀՈՍՔԵՐ (տող 7.1 - տող 7.2) | 0,0 | | | |
| 7.1 | Դրամական միջոցների այլ մուտքեր | | | 0,0 | |
| 7.2 | Դրամական միջոցների այլ ելքեր | | | | |
| 8 | ԴՐԱՄԱԿԱՆ ՄԻՋՈՑՆԵՐԻ ՊԱՇԱՐՆԵՐԻ ԶՈՒՏ ՓՈՓՈԽՈՒԹՅՈՒՆ (տող 6 + տող 7) | -2147,8 | -1808,4 | -339,4 | |
| 9 | Դրամական միջոցների տարեկերջի (հաշվետու ժամանակաշրջանի վերջի) մնացորդը (տող 1 + տող 8) | 0,0 | 339,4 | | |



Հակտեմբեր 2017թ

ԳԼԽԱՎՈՐ ՖԻՆԱՆՍԻՍ 
(ստորագրություն)

ԳԼԽԱՎՈՐ ՀԱՇՎԱՊԱԿ 
(ստորագրություն)